


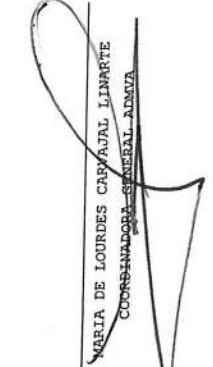
INDUSTRIAL DE ABASTOS PUEBLA

ESTADO ANALÍTICO DEL EJERCICIO DEL PRESUPUESTO DE EGRESOS
 CLASIFICACIÓN ADMINISTRATIVA
 Del 1 de Enero al 28 de Febrero de 2021
 (Cifras en pesos)

Concepto	Egreso Aprobado (1)	Ampliaciones/Reducciones (2)	Egreso Modificado (3=1+2)	Egreso Devengado (4)	Egreso Pagado (5)	Subejercicio (6=3-4)
3	32,765,160.00	0.00	32,765,160.00	6,092,485.60	5,258,121.21	26,672,674.40
3.1	32,765,160.00	0.00	32,765,160.00	6,092,485.60	5,258,121.21	26,672,674.40
3.1.1	32,765,160.00	0.00	32,765,160.00	6,092,485.60	5,258,121.21	26,672,674.40
3.1.1.2	32,765,160.00	0.00	32,765,160.00	6,092,485.60	5,258,121.21	26,672,674.40
000						
AG	0.00	0.00	0.00	0.00	0.00	0.00
ADMINISTRACION GENERAL	1,216,332.00	0.00	1,216,332.00	210,692.60	210,692.60	1,005,639.40
CDT	0.00	0.00	0.00	0.00	0.00	0.00
CGA	2,894,230.00	56,193.89	2,950,423.89	487,130.67	335,227.60	2,463,293.22
COORDINACION GENERAL ADMINISTRATIVA	14,278,422.00	-51,975.67	14,226,446.33	2,863,939.52	2,616,016.01	11,362,506.81
COORDINACION GENERAL OPERATIVA	579,888.00	0.00	579,888.00	97,272.38	97,272.38	482,615.62
DEPARTAMENTO DE ASUNTOS JURIDICOS	43,908.00	0.00	43,908.00	38,908.63	38,908.63	4,999.37
DEPARTAMENTO DE CONTROL Y CALIDAD	0.00	0.00	0.00	0.00	0.00	0.00
DEPARTAMENTO DE CONTROL Y VIGILANCIA	1,102,524.00	0.00	1,102,524.00	487,653.58	487,653.58	614,870.42
DEPARTAMENTO DE INSPECCION SANITARIA						
EXTERNA						
DIRECCION OPERATIVA	316,116.00	0.00	316,116.00	54,756.00	54,756.00	261,360.00
DEPARTAMENTO DE PROCESO DE BOVINO/EQUINO	1,155,900.00	210.84	1,156,110.84	366,127.51	366,127.51	789,983.33
DEPARTAMENTO DE MANTENIMIENTO	802,440.00	3,943.55	806,383.55	86,393.07	86,393.07	719,990.48
DEPARTAMENTO DE PROCESO OVICAPRINO	518,760.00	0.00	518,760.00	73,080.00	73,080.00	445,680.00
DEPARTAMENTO DE PROCESO DE PORCINO	3,245,120.00	0.00	3,245,120.00	524,064.46	523,336.17	2,721,055.54
DEPARTAMENTO DE RECURSOS FINANCIEROS	420,600.00	2,520.59	423,120.59	64,699.09	64,699.09	358,421.50
DEPARTAMENTO DE RECURSOS HUMANOS	5,477,220.00	-10,893.20	5,466,326.80	656,767.44	225,478.51	4,809,559.36
DEPARTAMENTO DE RECURSOS MATERIALES	420,600.00	0.00	420,600.00	55,615.15	55,615.15	364,984.85
SECRETARIA TECNICA	293,100.00	0.00	293,100.00	25,385.50	22,864.91	267,714.50
TOTAL DEL GASTO	32,765,160.00	0.00	32,765,160.00	6,092,485.60	5,258,121.21	26,672,674.40

Bajo protesta de decir verdad declaramos que los Estados Financieros y sus notas, son razonablemente correctos y son responsabilidad del emisor.


 MARGO ANTONIO MARQUEZ MONTEIL
 ENCARGADO DE DESPACHO DE LA ADMON GRAL


 MARIA DE LOURDES CAPATAJAL LINARTE
 COORDINADORA GENERAL ADMA


INDUSTRIAL DE ABASTOS PUEBLA

ESTADO ANALÍTICO DEL EJERCICIO DEL PRESUPUESTO DE EGRESOS
CLASIFICACIÓN ADMINISTRATIVA

Del 1 de Enero al 28 de Febrero de 2021
(Cifras en pesos)



MIGUEL ÁNGEL ESTRADA CALDERÓN
COORDINADOR GENERAL OPERATIVO



JOSÉ ALEJANDRO RODRIGUEZ VEGA
JEFE DE DEPTO. DE RECURSOS FINANCIEROS