

## INDUSTRIAL DE ABASTOS PUEBLA

ESTADO DE SITUACIÓN FINANCIERA  
Al 28 de Febrero de 2021 y 2020  
(Cifras en pesos)

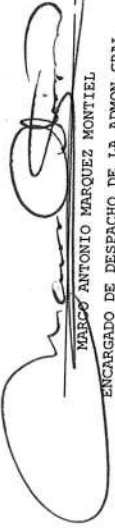
	2021	2020	2021	2020
<b>ACTIVO</b>				
<b>ACTIVO CIRCULANTE</b>				
EFFECTIVO Y EQUIVALENTES	2,318,635.24	1,165,940.68	2,700,070.70	3,115,197.47
DERECHOS A RECIBIR EFECTIVO O EQUIVALENTES	2,861,444.63	2,637,159.04	0.00	0.00
DERECHOS A RECIBIR BIENES O SERVICIOS	6,084.16	6,084.16	0.00	0.00
INVENTARIOS	0.00	0.00	0.00	0.00
ALMACENES	13,019.92	13,019.92	0.00	0.00
ESTIMACIÓN POR PÉRDIDAS O DETERIORO DE	0.00	0.00	0.00	0.00
ACTIVOS CIRCULANTES	0.00	0.00	0.00	0.00
OTROS ACTIVOS CIRCULANTES	0.00	0.00	0.00	0.00
TOTAL DE ACTIVOS CIRCULANTES	5,199,183.95	3,822,203.80	350,720.85	350,721.72
<b>ACTIVO NO CIRCULANTE</b>				
INVERSIONES FINANCIERAS A LARGO PLAZO	0.00	0.00	3,050,791.55	3,465,919.19
DERECHOS A RECIBIR EFECTIVO O EQUIVALENTES A LARGO PLAZO	0.00	0.00		
BIENES INMUEBLES, INFRAESTRUCTURA Y CONSTRUCCIONES EN PROCESO	34,446,849.59	34,446,849.59	1,670,693.97	1,670,693.97
BIENES MUEBLES	8,116,071.10	8,094,882.36	0.00	0.00
ACTIVOS INTANGIBLES	99,683.12	99,683.12	0.00	0.00
DEPRECIACIÓN, DETERIORO Y AMORTIZACIÓN ACUMULADA DE BIENES	-3,515,116.63	-3,383,568.07	0.00	0.00
ACTIVOS DIFERIDOS	76,554.00	76,554.00	0.00	0.00
ESTIMACIÓN POR PÉRDIDA O DETERIORO DE	0.00	0.00	1,670,693.97	1,670,693.97
ACTIVOS NO CIRCULANTES	0.00	0.00	4,721,485.52	5,136,613.16
OTROS ACTIVOS NO CIRCULANTES	0.00	0.00		
TOTAL DE ACTIVOS NO CIRCULANTES	39,224,041.18	39,334,401.00	41,886,993.15	41,886,993.15
<b>PASIVO</b>				
<b>PASIVO CIRCULANTE</b>				
CUENTAS POR PAGAR A CORTO PLAZO				
DOCUMENTOS POR PAGAR A CORTO PLAZO				
FORCIÓN A CORTO PLAZO DE LA DEUDA PÚBLICA A LARGO PLAZO				
TÍTULOS Y VALORES A CORTO PLAZO				
PASIVOS DIFERIDOS A CORTO PLAZO				
FONDOS Y BIENES DE TERCEROS EN GARANTÍA Y/O ADMINISTRACIÓN A CORTO PLAZO				
PROVISIONES A CORTO PLAZO				
OTROS PASIVOS A CORTO PLAZO				
TOTAL DE PASIVOS CIRCULANTES				
<b>PASIVO NO CIRCULANTE</b>				
CUENTAS POR PAGAR A LARGO PLAZO				
DOCUMENTOS POR PAGAR A LARGO PLAZO				
DEUDA PÚBLICA A LARGO PLAZO				
PASIVOS DIFERIDOS A LARGO PLAZO				
FONDOS Y BIENES DE TERCEROS EN GARANTÍA Y/O ADMINISTRACIÓN A LARGO PLAZO				
PROVISIONES A LARGO PLAZO				
TOTAL DE PASIVOS NO CIRCULANTES				
TOTAL DEL PASIVO.....				
HACIENDA PÚBLICA / PATRIMONIO				
HACIENDA PÚBLICA/PATRIMONIO CONTRIBUIDO				
AFORTACIONES				
DONACIONES DE CAPITAL				
ACTUALIZACIÓN DE LA HACIENDA PÚBLICA/PATRIMONIO				


INDUSTRIAL DE ABASTOS PUEBLA


ESTADO DE SITUACIÓN FINANCIERA  
Al 28 de Febrero de 2021 y 2020  
(Cifras en pesos)


	2021	2020
HACIENDA PÚBLICA/PATRIMONIO GENERADO	-2,185,253.54	-3,867,001.51
RESULTADOS DEL EJERCICIO (AHORRO / DESAHORRO)	1,681,747.97	-2,167,774.36
RESULTADOS DE EJERCICIOS ANTERIORES	-3,491,354.86	-1,323,580.50
REVALUOS	0.00	0.00
RESERVAS	0.00	0.00
RECTIFICACIONES DE RESULTADOS DE EJERCICIOS ANTERIORES	-375,646.65	-375,646.65
EXCESO O INSUFICIENCIA EN LA ACTUALIZACIÓN DE LA HACIENDA PÚBLICA/PATRIMONIO	0.00	0.00
RESULTADO POR POSICIÓN MONETARIA	0.00	0.00
RESULTADO POR TENENCIA DE ACTIVOS NO MONETARIOS	0.00	0.00
TOTAL HACIENDA PÚBLICA/PATRIMONIO.....	39,701,739.61	38,019,991.64
TOTAL DEL PASIVO Y HACIENDA PÚBLICA/PATRIMONIO...	44,423,225.13	43,156,604.80

Bajo protesta de decir verdad declaramos que los Estados Financieros y sus notas,  
son razonablemente correctos y son responsabilidad del emisor.

  
 MARCO ANTONIO MARQUEZ MONTIEL  
 ENCARGADO DE DESPACHO DE LA ADMON GRAL

  
 MARIA DE LOURDES CARVAJAL LINDARTE  
 COORDINADORA GENERAL FINANCIERA

  
 MIGUEL ANGEL ESTRAJA CALDERON  
 COORDINADOR GENERAL OPERATIVO

  
 JOSE ALEJANDRO RODRIGUEZ VEGA  
 JEFE DE DEPTO. DE RECURSOS FINANCIEROS